








PRINCIPAUX RACCOURCIS CLAVIERS

Raccourcis indispensables :


F1	Ouvrir l'aide du logiciel en cours d'utilisation
F2	Renommer un fichier
F3	Rechercher des fichiers ou des dossiers
Ctrl + A.....	Sélectionner tout
Ctrl + C.....	Copier les éléments sélectionnés
Ctrl + N.....	Créer un nouveau document
Ctrl + O.....	Ouvrir un document
Ctrl + P	Imprimer le document
Ctrl + S	Enregistrer le document
Ctrl + V.....	Coller les éléments précédemment coupés ou copiés
Ctrl + X.....	Couper les éléments sélectionnés
Ctrl + Z	Annuler la dernière action
Ctrl + F4	Fermer le document
Ctrl + F6	Passer au document suivant dans un logiciel
Ctrl + 	Atteindre le début d'un document
Ctrl + Fin	Atteindre la fin d'un document
Ctrl + Alt + Suppr.....	Relancer l'ordinateur après plantage
 enfoncée en insérant un CD.....	Supprimer le lancement automatique du CD-Rom
Alt + tabulation.....	Basculer d'un logiciel ouvert à un autre logiciel
Suppr	Mettre l'élément sélectionné dans la corbeille
Echap	Annuler l'ouverture d'un menu, d'une fenêtre

Les raccourcis ci-dessus fonctionnent avec presque tous les logiciels.

Raccourcis avancés :

F5	Mettre à jour le contenu d'une fenêtre
F6	Basculer dans l'explorateur entre les volets gauche et droit
F10	Activer la barre de menus
Ctrl + B.....	Ouvrir la fonction Organiser les favoris dans Internet
Ctrl + F	Activer la fonction rechercher
Ctrl + H.....	Activer la fonction remplacer
Alt + F4	Fermer le document ou le logiciel en cours d'utilisation ou Windows
Alt + Entrée ou Alt + double-clic.....	Afficher les propriétés de l'élément sélectionné
Alt + impr écran	Faire une copie de la fenêtre dans le presse papiers
Alt + 	Afficher la page précédente
Alt + 	Afficher la page suivante
 + F10.....	Dérouler le menu contextuel associé à l'élément sélectionné
 + Suppr.....	Supprimer définitivement sans passer par la corbeille
 + clic sur le bouton X.....	Fermer le dossier et les dossiers parents ouverts
Tabulation.....	Passer d'un champ à l'autre dans une boîte de dialogue
Impr écr	Copier l'écran dans le presse-papiers

Pour les claviers disposant de la touche Windows :

Win ou Ctrl + Echap.....	Ouvrir le menu Démarrer.
Win + E	Ouvrir l'explorateur de Windows.
Win + F.....	Rechercher un fichier ou un dossier.
Win + Ctrl + F	Rechercher un ordinateur.
Win + Fonction F1	Aide de Windows.
Win + I.....	Propriétés de la souris.
Win + K	Propriétés du clavier.
Win + M ou Win + D	Réduire toutes les fenêtres.
Win + P.....	Fenêtre Imprimantes.
Win + R	Ouvrir la fenêtre Exécuter.
 + Win + M	Annuler Réduire toutes les fenêtres.
Win + Tabulation.....	Basculer entre les logiciels ouverts à partir de la barre des tâches.
Win + Pause Attn	Ouvrir la fenêtre Propriétés système.